

BOMBAS Y GRUPOS DE PRESIÓN

SANITRIT


MAYO 2024

ARTÍCULO	USO	DISTANCIA EVACUACIÓN	CÓDIGO	€
 SANITRIT	PERMITE INSTALAR UN WC EN CUALQUIER PUNTO DE LA CASA. ACCIONANDO LA CISTERNA, LOS DESHECHOS SON TRITURADOS Y ENVIADOS A LA RED DE DESAGÜE.	LONGITUD - 20 MTS. ALTURA - 4 MTS.	10934	636,00
 SANITOP	PERMITE INSTALAR UN WC Y UN LAVABO EN CUALQUIER SITIO DE LA CASA.	LONGITUD - 50 MTS. ALTURA - 4 MTS.	10935	699,60
 SANIPRO	PERMITE INSTALAR UN WC Y UN CUARTO DE BAÑO CON DUCHA EN CUALQUIER LUGAR DE LA CASA.	LONGITUD - 50 MTS. ALTURA - 4 MTS.	10936	863,90
 SANIPLUS	PERMITE INSTALAR UN WC Y UN CUARTO DE BAÑO CON DUCHA Y BAÑERA EN CUALQUIER LUGAR DE LA CASA.	LONGITUD - 50 MTS. ALTURA - 4 MTS.	10937	1219,00
 SANIVITE	PERMITE INSTALAR UN LAVABO, LAVADORA O LAVAVAJILLAS EN CUALQUIER SITIO DE LA CASA.	LONGITUD - 50 MTS. ALTURA - 5 MTS.	10940	781,75
 SANISHOWER	PERMITE INSTALAR UNA DUCHA Y UN LAVABO EN CUALQUIER LUGAR DE LA CASA.	LONGITUD - 50 MTS. ALTURA - 4 MTS.	10941	628,05
 SANIPACK	PERMITE INSTALAR UN INODORO SUSPENDIDO Y UN LAVABO O DUCHA EN CUALQUIER LUGAR DE LA CASA.	LONGITUD - 50 MTS. ALTURA - 4 MTS.	10942	1189,85
 SANICODENS	PERMITE LA EVACUACIÓN DE CONDENSADOS DE LAS MÁQUINAS DE AIRE ACONDICIONADO.	LONGITUD - 30 MTS. ALTURA - 4 MTS.	97456	103,35

BOMBAS ESPA

MAYO 2024

PRISMA

				BOMBA CENTRIFUGA MULTITAPA MONOBLOC , ESPECIALMENTE CONCEBIDA PARA LA PRESURIZACIÓN DE VIVIENDAS Y SISTEMAS DOMÉSTICOS DE RIEGO.							
MODELO	KW	C.V.	M ³ /H	0,6	1,2	1,8	2,4	3	3,6	3,9	4,2
PRISMA 15 3 M	0,37	0,50	M.C.A.	32	30	26	22	17	10,5	6	
PRISMA 15 4 M	0,55	0,75		43	40,5	33	27	21,5	14	7	
PRISMA 15 5 M	0,75	1,00		51	48	40	32	25	17	10	5



MODELO	KW	C.V.	M ³ /H	0,6	1,2	1,8	2,4	3	3,6	3,9	4,2
PRISMA 25 4 M	0,92	1,25	M.C.A.	47	46	43	38	33	27	22	17
PRISMA 25 5 M	1,10	1,50		58	57	54	48	42	34	27	20
PRISMA 25 6 M	1,50	2,00		72	68	65	58	50	40	32	24

MODELO	CÓDIGO	€
PRISMA 15 3 M	68668	384,00
PRISMA 15 4 M	68669	406,00
PRISMA 15 5 M	68670	439,00
PRISMA 25 4 M	68671	539,00
PRISMA 25 5 M	68672	661,00
PRISMA 25 6 M	78048	782,00

BOMBAS ESPA

MAYO 2024

ACUARIA

								BOMBA SUMERGIBLE MONOBLOC MULTITAPA, ESPECIALMENTE CONCEBIDAS PARA POZOS ABIERTOS Y AGUAS LIMPIAS.					
ACUA				ACUARIA				MODELO A INCLUYE Sonda DE NIVEL.					
MODELO	KW	C.V.	M ³ /H	0,6	1,2	2,4	3,0	3,6	4,8	6,0	7,2		
ACUARIA 07 4 M	0,55	0,75	M.C.A.	39	36	26	20	13					
ACUARIA 07 5 M	0,75	1,00		51	46	32	23	13					
ACUARIA 07 6 M	0,80	1,10		55	49	37	29	20					
ACUARIA 17 5 M	0,92	1,25		66	64	55	48	40	20				
ACUARIA 17 7 M	1,50	2,00		92	89	77	68	57	30				
ACUARIA 27 4 M	0,92	1,25			47	44	42	38	31	23	17		
ACUARIA 27 6 M	1,50	2,00			70	66	62	58	46	55	25		

MODELO	KW	C.V.	M ³ /H	1,5	3,0	6,0	9,6	10,8	15,0	18,0	22,5
ACUARIA 30 4 M	1,10	1,50	M.C.A	50	47	36	16	8			
ACUARIA 30 6	2,20	3,00		76	71	56	26	12			
ACUARIA 40 4	2,20	3,00		44	43	42	37	35	28	20	5


MODELO	KW	C.V.	M ³ /H	1,5	3,0	6,0	9,6	10,8	15,0	18,0	21,0
ACUARIA 37 4 M	1,10	1,50	M.C.A	54	51	40	21	15			
ACUARIA 37 6	2,20	3,00		83	79	64	38	20			
ACUARIA 57 4	2,20	3,00		54	52	49	43	41	30	22	11

MODELO	CÓDIGO	€
ACUARIA 07 4M A EL	68651	714
ACUARIA 07 5 M	18142	691
ACUARIA 07 5 M A EL	19287	733
ACUARIA 07 6 M	19303	777,00
ACUARIA 07 6 M A EL	19285	811,00
ACUARIA 17 5 M	68653	929,00
ACUARIA 17 7 M	68654	1085,00
ACUARIA 27 4 M	68655	945,00
ACUARIA 27 6 M	68656	1102,00
ACUARIA 37 4 M	78805	1085,00
PRISMA 37 6 III	78806	1197,00
PRISMA 57 4 III	78807	1221,00

BOMBAS ESPA

MAYO 2024

DRAINEX

 DRAINEX				BOMBAS DE GRAN ROBUSTEZ ESPECIALMENTE CONCEBIDAS PARA ACHIQUE DE AGUAS SUCIAS O FECALES, FOSAS SÉPTICAS E INSTALACIONES DE DEPURACIÓN.								
				VERSIÓN A CON INTERRUPTOR DE NIVEL EN VERSIONES MONOFÁSICAS. SE SUMINISTRAN CON 10 M DE CABLE, CON CAJA PORTA CONDENSADOR, CONDESADOR Y ENCHUFE.								
				DRAINEX 100 CON PASO DE SÓLIDOS DE 32 MM. DRAINEX 200 CON PASO DE SÓLIDOS DE 45 MM. SE SUMINISTRA CON CODO 90°								
MODELO	KW	KW	M ³ /H	1,5	3,0	6,0	9,0	12,0	15,0	18,0	21,0	27,0
DRAINEX 100 M A	0,75	1,00	M.C.A.	7,00	6,70	5,90	5,00	3,50	1,80			


MODELO	KW	KW	M ³ /H	3,0	6,0	15,0	18,0	24,0	27,0	30,0	36,0	39,0
DRAINEX 200 M A	1,10	1,50	M.C.A.	10,80	9,80	6,00	4,60	2,00				

MODELO	CÓDIGO	€
DRAINEX 100 M A	68664	657,00
DRAINEX 200 M A	68665	967,00

BOMBAS ESPA

MAYO 2024

SILEN

 SILEN				BOMBAS CENTRÍFUGAS MUY COMPACTAS DISEÑADAS PARA RECIRCULAR AGUA EN SISTEMAS DE FILTRACIÓN DE PISCINAS DOMÉSTICAS Y COLECTIVAS. AUTOASPIRANTES CON PREFILTRO INCORPORADO.								
MODELO	KW	KW	M ³ /H	0,6	1,2	2,4	4,8	7,2	9,6	12,0	14,4	15,6
SILEN 50 M	0,44	0,60	M.C.A.	13,6	13,2	12,6	10,9	6,7	3,2			
SILEN 75 M	0,55	0,75		15,2	15,0	14,6	13,1	9,9	6,0	5,2		
SILEN 100 M	0,75	1,00		16,9	16,5	16,0	15,0	12,9	10,0	8,4	5,9	


MODELO	CÓDIGO	€
SILEN 50 M	68675	474,00
SILEN 75 M	68676	489,00
SILEN 100 M	68677	503,00

MODELO	CÓDIGO	€
NOX 0,75CV 75-15	0317203184	374,00
NOX 1 CV 100-18	0317203185	390,00
NOX 1,5 CV 150-22	0317203186	470,00

BOMBAS SACI


MAYO 2024

SIGMA

				BOMBA CENTRIFUGA MULTIETAPA MONOBLOC, ESPECIALMENTE CONCEBIDA PARA LA PRESURIZACIÓN DE VIVIENDAS Y SISTEMAS DOMÉSTICOS DE RIEGO.							
MODELO	KW	C.V.	M ³ /H	0,5	1	1,5	2	2,5	3	3,5	4
SIGMA 103 M	0,37	0,50	M.C.A.	33	31	27	23	19	14	8	1,5
SIGMA 104 M	0,55	0,75		44	41	36	31	25	18	11	2
SIGMA 105 M	0,75	1,00		55	51	45	38	31	23	14	3
MODELO	KW	C.V.	M ³ /H	1	2	3	4	5	6	7	
SIGMA 205 M	1,1	1,50	M.C.A.	56	54	51	46,5	40	32	22	
MODELO	KW	C.V.	M ³ /H	3	4,5	6	7	8	9	10	11
SIGMA 305 M	1,5	2,00	M.C.A.	62	58	52	46	40	32	24	14

MODELO	CÓDIGO	€
SIGMA 103 M	42925	348,00
SIGMA 104 M	42926	365,00
SIGMA 105 M	42927	396,00
SIGMA 205 M	207700107021	575,00
SIGMA 305 M	43489	775,00


BOMBAS SUMERGIBLES SERIE "AR"

				Bomba sumergible de 4" cuerpo y eje en acero inoxidable, turbinas en noryl y diuadores en policarbonato							
MODELO	KW	C.V.	M ³ /H	1,5	2,4	2,7	3,0	3,6	4,2	4,8	5,4
AR 40-16 1,5 CV	1,10	1,50	M.C.A.	98	83	77	70	54	33		
AR 40-21 2 CV	1,50	2,00		132	115	108	100	79	49		
AR 60-09 1 CV	0,75	1,00		55	51	49	47	43	37	28	20
AR 60-14 1,5 CV	1,10	1,50		87	81	79	76	68	58	47	33

MODELO	CÓDIGO	€
MOTOR FR 1 CV MONOF	41060	355,00
MOTOR FR 1,5 CV MONOF	41061	399,00
MOTOR FR 2 CV MONOF	41063	448,00
PARTE HIDRA. 40-16 1,5CV	41065	190,00
PARTE HIDRA. 40-21 2CV	41066	222,00
PARTE HIDRA. 60-09 1CV	41067	148,00
PARTE HIDRA. 60-14 1,5CV	41068	190,00

COMPLEMENTOS BOMBAS

MAYO 2024

		
INTERRUPTOR DE NIVEL		
MEDIDA	CÓDIGO	€
3 METROS DE CABLE	3401	15,105

		
PRESOSTATOS		
TIPO	CÓDIGO	€
HASTA 10 ATM.	3406	11,395

		
RACOR 5 VÍAS		
MEDIDA	CÓDIGO	€
1"	3407	11,475

		
MANÓMETROS		
MEDIDA	CÓDIGO	€
0-10 ATM.	3404	4,214
GLICERINA 0-10 ATM.	6779	11,581
GLICERINA 0-25 ATM.	6780	11,581

		
PRESCONTROL		
MEDIDA	CÓDIGO	€
1" hasta 1,5 cv	35039	63,706